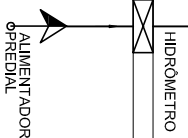
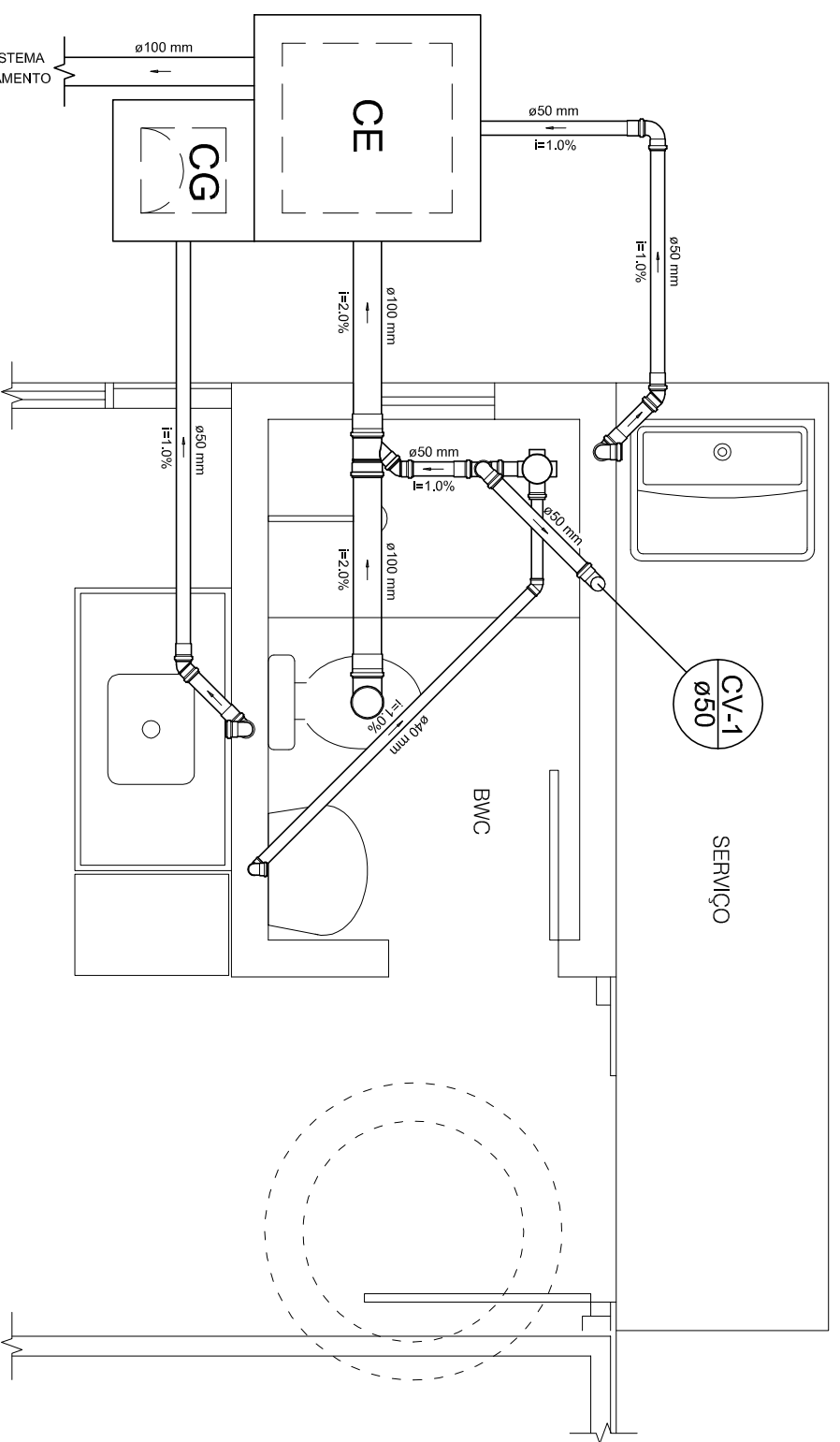


ø25 mm



PLANTA BAIXA

ESCALA 1/50

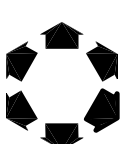


DETALHE ESGOTO

ESCALA 1/25

Legenda das indicações	
CH	Chuveiro - h = 2,10m;
LV	Lavatório - h_água = 0,60m; h_esgoto = 0,50m;
P/A	Pia de cozinha - h_água = 1,10m; h_esgoto = 0,50m;
RP	Registro de Pressão - h = 1,10m;
RG	Registro de gaveta - h = 1,80m;
TLR	Tanque de lavar - h_água = 1,10m; h_esgoto = 0,50m;
VS	Vaso sanitário - h_água = 0,20m;

001		
000	EMIÇÃO INICIAL	14/05/13
REV.	DISCRIMINAÇÃO	DATA



COHAB/SC
COMPANHIA DE HABITAÇÃO DO ESTADO DE SANTA CATARINA

AUTOR:	Eng. Civil Jacqueline A. R. do Nascimento	RESPONSÁVEL:
MUNICÍPIO:		PROGRAMA COHAB SOCIAL
ESCALA:		PROJETO HIDRO-SANITÁRIO
INDICADA		Casa madeira com banh., alvenaria, telhas fibrocimento, sem azulejo nem piso
DATA:	MAIO/2013	Planta Baixa Detalhe Esgoto

ÁREA:	36,00m ²
ÁREA ÚTL:	34,59m ²
PARCERIA:	HS
	01/02